

SENIOR TAXI

PROSTĚJOV



STATISTIKA JÍZD

OBDOBÍ:

12/2015-11/2016 ~ 12/2016-08/2017 ~ 09/2017-06/2018



Magistrát města Prostějova
Odbor sociálních věcí
Školní ul. 4, Prostějov, PSČ 796 01

Prostějov 25. 7. 2018

SENIOR TAXI

/STATISTIKA/

VYBRANÉ SOUHRNNÉ UKAZATELE ZA OBDOBÍ 12/2015-06/2018

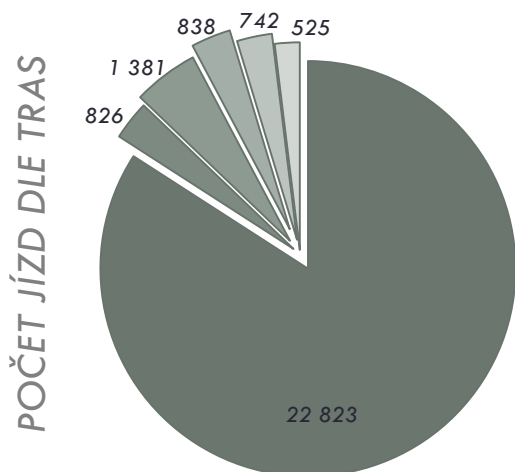


1. POČET JÍZD (skutečnost k 30. 6. 2018)

1. období (smlouva o poskytnutí služeb)	2. období (dodatek smlouvy o poskytnutí služeb)	3. období (nová smlouva o poskytnutí služeb na 2 roky)	CELKEM 12/2015-06/2018 (31 kalendářních měsíců provozu služby)
12/2015-11/2016 (12 kalendářních měsíců)	12/2016-08/2017 (9 kalendářních měsíců)	09/2017-06/2018 (10 kalendářních měsíců)	
7.951	8.816	10.368	27.135
Ø 662 jízd/měsíc	Ø 980 jízd/měsíc	Ø 1.037 jízd/měsíc	Ø 875 jízd/měsíc

2. ROZPOČET (skutečnost k 30. 6. 2018)

1. období (smlouva o poskytnutí služeb)	2. období (dodatek smlouvy o poskytnutí služeb)	3. období (nová smlouva o poskytnutí služeb na 2 roky)	CELKEM 12/2015-06/2018 (31 kalendářních měsíců provozu služby)
12/2015-11/2016 (12 kalendářních měsíců)	12/2016-08/2017 (9 kalendářních měsíců)	09/2017-06/2018 (10 kalendářních měsíců)	
479.160 Kč	528.838 Kč	547.637 Kč	1.555.635 Kč
Ø 39.930 Kč/měsíc	Ø 58.760 Kč/měsíc	Ø 54.764 Kč/měsíc	Ø 50.182 Kč/měsíc



■ Lékaři ■ Česká pošta ■ T.G.M. ■ úřady ■ soc. služby ■ hřbitovy



A. OBDOBÍ 12/2015 – 11/2016

Pozn.: Rozpočet služby byl na první období 12 kalendářních měsíců nastaven na základě průzkumu trhu ve výši 479.160 Kč. Služba byla zpočátku méně využívána (rozpočet tak byl čerpán pomaleji), postupně však došlo k navyšování počtu jízd. V listopadu 2016 je započítán nízký počet jízd z důvodu, že poskytovatel služby nedodržel podmínky smlouvy, tj. stanovený rozpočet – náklady přesahující smluvní rozpočet nebyly ze strany města uznány.

K 30. 11. 2016 vystaveno celkem

974 ks průkazů.

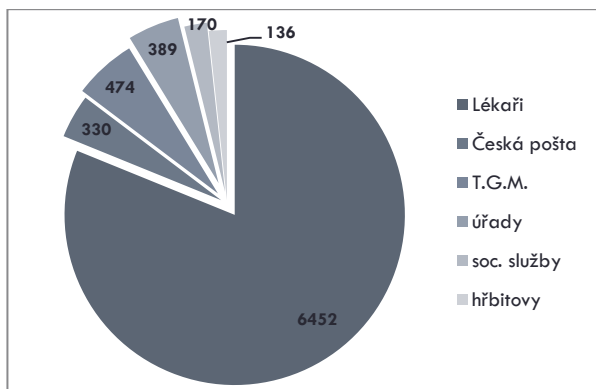
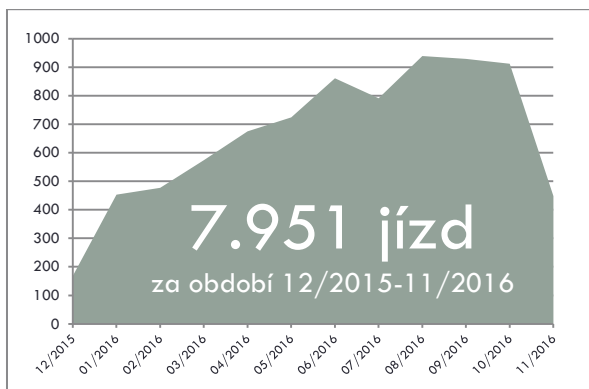
OBDOBÍ	POČET JÍZD	NAJETÝCH KILOMETRŮ	FAKTURACE
PROSINEC 2015	168 jízd	nepočítáno	18.000 Kč
LEDEN 2016	453 jízd	nepočítáno	27.236 Kč
ÚNOR 2016	477 jízd	nepočítáno	27.535 Kč
BŘEZEN 2016	574 jízd	1.564,5 km	36.211 Kč
DUBEN 2016	675 jízd	1.665,6 km	40.754 Kč
KVĚTEN 2016	724 jízd	1.718,9 km	42.888 Kč
ČERVEN 2016	861 jízd	1.983,7 km	49.529 Kč
ČERVENEC 2016	791 jízd	1.910,1 km	46.452 Kč
SRPEN 2016	939 jízd	2.399,4 km	57.498 Kč
ZÁŘÍ 2016	929 jízd	2.184,1 km	54.105 Kč
ŘÍJEN 2016	912 jízd	2.158,1 km	53.254 Kč
LISTOPAD 2016	448 jízd	1.060,6 km	25.698 Kč

CELKEM OBDOBÍ

12/2015-11/2016 7.951 jízd nepočítáno 479.160 Kč

Ø měsíční hodnota..... 662 jízd nepočítáno 39.930 Kč

Jízdy - trasy	Období 12/2015-11/2016	
	Počet jízd	Relativní vyjádření
Nemocnice, polikliniky a lékaři	6.452	81,1 %
Česká pošta	330	4,2 %
Nám. T. G. Masaryka	474	6,0 %
Úřady	389	4,9 %
Sociální služby	170	2,1 %
Hřbitov	136	1,7 %
CELKEM	7.951	-



Tabulka Souhrnný přehled jízd dle trasy za období 12/2015 – 11/2016

Jízdy - trasy	PROSINEC 2015		LEDEN 2016		ÚNOR 2016		BŘEZEN 2016	
	Počet jízd	Relativní vyjádření	Počet jízd	Relativní vyjádření	Počet jízd	Relativní vyjádření	Počet jízd	Relativní vyjádření
Nemocnice, lékaři atd.	111	66,1 %	327	72,2 %	382	80,1 %	480	83,6 %
Česká pošta	20	11,9 %	30	6,6 %	39	8,2 %	28	4,9 %
Nám. T. G. Masaryka	19	11,3 %	22	4,9 %	33	6,9 %	31	5,4 %
Úřady	18	10,7 %	74	16,3 %	23	4,8 %	35	6,1 %
CELKEM	168	-	453	-	477	-	574	-

Jízdy - trasy	DUBEN 2016		KVĚTEN 2016		ČERVEN 2016		ČERVENEC 2016	
	Počet jízd	Relativní vyjádření	Počet jízd	Relativní vyjádření	Počet jízd	Relativní vyjádření	Počet jízd	Relativní vyjádření
Nemocnice, lékaři atd.	580	85,9 %	602	83,2 %	719	83,5 %	653	82,6 %
Česká pošta	28	4,2 %	33	4,6 %	27	3,1 %	24	3,0 %
Nám. T. G. Masaryka	19	2,8 %	56	7,7 %	49	5,7 %	40	5,1 %
Úřady	42	6,2 %	17	2,3 %	24	2,8 %	30	3,7 %
Sociální služby	5	0,7 %	6	0,8 %	29	3,4 %	33	4,2 %
Hřbitov	1	0,2 %	10	1,4 %	13	1,5 %	11	1,4 %
CELKEM	675	-	724	-	861	-	791	-

Jízdy - trasy	SRPEN 2016		ZÁŘÍ 2016		ŘÍJEN 2016		LISTOPAD 2016	
	Počet jízd	Relativní vyjádření	Počet jízd	Relativní vyjádření	Počet jízd	Relativní vyjádření	Počet jízd	Relativní vyjádření
Nemocnice, lékaři atd.	759	80,8 %	747	80,4 %	735	80,6 %	357	79,6 %
Česká pošta	25	2,7 %	34	3,7 %	25	2,7 %	17	3,8 %
Nám. T. G. Masaryka	65	6,9 %	66	7,1 %	53	5,8 %	21	4,7 %
Úřady	27	2,9 %	32	3,4 %	46	5,1 %	21	4,7 %
Sociální služby	47	5,0 %	29	3,1 %	11	1,2 %	10	2,2 %
Hřbitov	16	1,7 %	21	2,3 %	42	4,6 %	22	5,0 %
CELKEM	939	-	929	-	912	-	448	-

Zdroj: vlastní

B. OBDOBÍ 12/2016 – 08/2017

Pozn.: Rozpočet 479.160 Kč byl navýšen o 50.000 Kč z důvodu zajištění služby Senior taxi Prostějov v srpnu 2017. Celková výše rozpočtu pro dané období tedy činila 529.160 Kč. Zůstatek finančních prostředků činil k 31. 8. 2017 celkem 322 Kč. Smlouva byla ukončena k 31. 8. 2017 z důvodu rychlejšího vyčerpáním celkového ročního rozpočtu projektu.

K 31. 8. 2017 vystaveno celkem

1.380 ks průkazů.

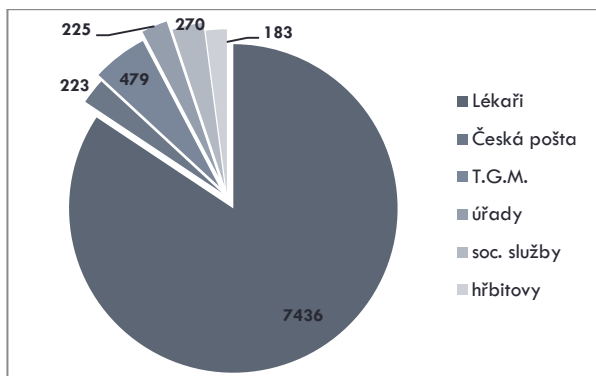
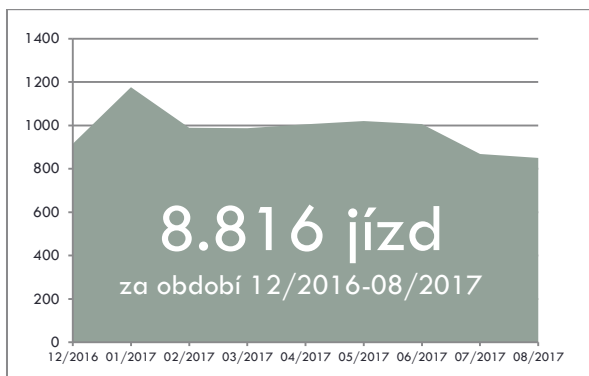
OBDOBÍ	POČET JÍZD	NAJETÝCH KILOMETRŮ	FAKTURACE
PROSINEC 2016	915 jízd	2.252,7 km	55.042 Kč
LEDEN 2017	1.176 jízd	2.808,0 km	68.696 Kč
ÚNOR 2017	989 jízd	2.454,2 km	59.823 Kč
BŘEZEN 2017	987 jízd	2.504,4 km	61.086 Kč
DUBEN 2017	1.005 jízd	2.445,1 km	59.742 Kč
KVĚTEN 2017	1.020 jízd	2.427,5 km	60.070 Kč
ČERVEN 2017	1.006 jízd	2.479,5 km	60.003 Kč
ČERVENEC 2017	868 jízd	2.280,5 km	54.596 Kč
SRPEN 2017	850 jízd	2.008,6 km	49.780 Kč

CELKEM OBDOBÍ

12/2016-08/2017 **8.816 jízd** **21.660,5 km** **528.838 Kč**

Ø měsíční hodnota..... 980 jízd 2.407 km 58.760 Kč

Jízdy - trasy	Období 12/2016-08/2017	
	Počet jízd	Relativní vyjádření
Nemocnice, polikliniky a lékaři	7.436	84,3 %
Česká pošta	223	2,5 %
Nám. T. G. Masaryka	479	5,4 %
Úřady	225	2,6 %
Sociální služby	270	3,1 %
Hřbitov	183	2,1 %
CELKEM	8.816	-



Tabulka Souhrnný přehled jízd dle trasy za období 12/2016 – 08/2017

Jízdy - trasy	PROSINEC 2016		LEDEN 2017		ÚNOR 2017		BŘEZEN 2017	
	Počet jízd	Relativní vyjádření	Počet jízd	Relativní vyjádření	Počet jízd	Relativní vyjádření	Počet jízd	Relativní vyjádření
Nemocnice, lékaři atd.	708	77,3 %	1.020	86,7 %	871	88,1 %	854	86,5 %
Česká pošta	38	4,2 %	35	3,0 %	25	2,5 %	16	1,6 %
Nám. T. G. Masaryka	82	9,0 %	41	3,5 %	48	4,9 %	56	5,7 %
Úřady	19	2,1 %	32	2,7 %	22	2,2 %	26	2,6 %
Sociální služby	32	3,5 %	33	2,8 %	16	1,6 %	15	1,5 %
Hřbitov	36	3,9 %	15	1,3 %	7	0,7 %	20	2,1 %
CELKEM	915	-	1.176	-	989	-	987	-

Jízdy - trasy	DUBEN 2017		KVĚTEN 2017		ČERVEN 2017		ČERVENEC 2017	
	Počet jízd	Relativní vyjádření	Počet jízd	Relativní vyjádření	Počet jízd	Relativní vyjádření	Počet jízd	Relativní vyjádření
Nemocnice, lékaři atd.	860	85,5 %	863	84,6 %	846	84,1 %	709	81,7 %
Česká pošta	28	2,8 %	16	1,6 %	22	2,2 %	22	2,5 %
Nám. T. G. Masaryka	50	5,0 %	49	4,8 %	58	5,8 %	44	5,1 %
Úřady	32	3,2 %	29	2,8 %	16	1,6 %	33	3,8 %
Sociální služby	22	2,2 %	30	2,9 %	40	3,9 %	41	4,7 %
Hřbitov	13	1,3 %	33	3,3 %	24	2,4 %	19	2,2 %
CELKEM	1.005	-	1.020	-	1.006	-	868	-

Jízdy - trasy	SRPEN 2017		-		-		-	
	Počet jízd	Relativní vyjádření	Počet jízd	Relativní vyjádření	Počet jízd	Relativní vyjádření	Počet jízd	Relativní vyjádření
Nemocnice, lékaři atd.	705	82,9 %	-	-	-	-	-	-
Česká pošta	21	2,5 %	-	-	-	-	-	-
Nám. T. G. Masaryka	51	6,0 %	-	-	-	-	-	-
Úřady	16	1,9 %	-	-	-	-	-	-
Sociální služby	41	4,8 %	-	-	-	-	-	-
Hřbitov	16	1,9 %	-	-	-	-	-	-
CELKEM	850	-	-	-	-	-	-	-

Zdroj: vlastní

C. OBDOBÍ 09/2017 – 06/2018

Pozn.: Rozpočet byl na období 24 kalendářních měsíců stanoven smluvně (na základě realizovaného výběrového řízení na zakázku malého rozsahu) ve výši 1.411.200 Kč. Průměrná částka na období 12 kalendářních měsíců tak činí 705.600 Kč.

K 30. 6. 2018 vystaveno celkem

1.721 ks průkazů.

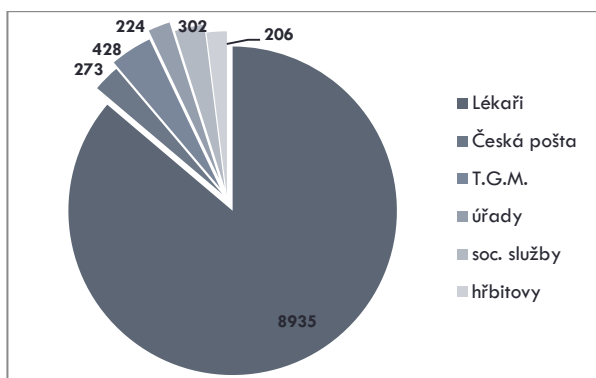
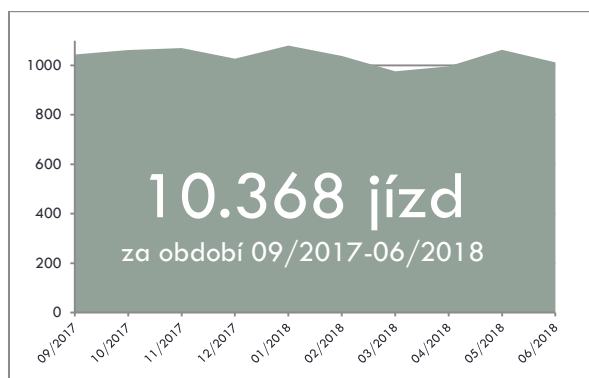
OBDOBÍ	POČET JÍZD	NAJETÝCH KILOMETRŮ	FAKTURACE
ZÁŘÍ 2017	1.044 jízd	2.561,5 km	49.056 Kč
ŘÍJEN 2017	1.062 jízd	2.645,6 km	50.657 Kč
LISTOPAD 2017	1.070 jízd	2.588,9 km	49.953 Kč
PROSINEC 2017	1.027 jízd	2.581,8 km	49.957 Kč
LEDEN 2018	1.080 jízd	2.556,4 km	49.733 Kč
ÚNOR 2018	1.038 jízd	2.514,2 km	59.033 Kč
BŘEZEN 2018	976 jízd	2.648,3 km	60.779 Kč
DUBEN 2018	996 jízd	2.560,6 km	58.819 Kč
KVĚTEN 2018	1.063 jízd	2.560,4 km	60.241 Kč
ČERVEN 2018	1.012 jízd	2.569,5 km	59.409 Kč

CELKEM OBDOBÍ

09/2017-06/2018 10.368 jízd 25.787,2 km 547.637 Kč

Ø měsíční hodnota..... 1.037 jízd 2.579 km 54.764 Kč

Jízdy - trasy	Období 09/2017-06/2018	
	Počet jízd	Relativní vyjádření
Nemocnice, polikliniky a lékaři	8.935	86,2 %
Česká pošta	273	2,6 %
Nám. T. G. Masaryka	428	4,1 %
Úřady	224	2,2 %
Sociální služby	302	2,9 %
Hřbitov	206	2,0 %
CELKEM	10.368	-



Tabulka Souhrnný přehled jízd dle trasy za období 09/2017 – 06/2018

Jízdy - trasy	ZÁŘÍ 2017		ŘÍJEN 2017		LISTOPAD 2017		PROSINEC 2017	
	Počet jízd	Relativní vyjádření	Počet jízd	Relativní vyjádření	Počet jízd	Relativní vyjádření	Počet jízd	Relativní vyjádření
Nemocnice, lékaři atd.	866	82,9	908	85,5	892	83,4	860	83,7
Česká pošta	20	1,9	27	2,5	28	2,6	34	3,3
Nám. T. G. Masaryka	57	5,5	40	3,8	57	5,3	32	3,1
Úřady	32	3,1	32	3,0	23	2,2	17	1,7
Sociální služby	53	5,1	25	2,4	32	3,0	40	3,9
Hřbitov	16	1,5	30	2,8	38	3,5	44	4,3
CELKEM	1.044	-	1.062	-	1.070	-	1.027	-

Jízdy - trasy	LEDEN 2018		ÚNOR 2018		BŘEZEN 2018		DUBEN 2018	
	Počet jízd	Relativní vyjádření	Počet jízd	Relativní vyjádření	Počet jízd	Relativní vyjádření	Počet jízd	Relativní vyjádření
Nemocnice, lékaři atd.	914	84,6	920	88,6	855	87,6	868	87,2
Česká pošta	32	3,0	33	3,2	28	2,9	16	1,6
Nám. T. G. Masaryka	51	4,7	28	2,7	29	3,0	50	5,0
Úřady	35	3,2	13	1,2	18	1,8	28	2,8
Sociální služby	39	3,6	37	3,6	27	2,8	22	2,2
Hřbitov	9	0,9	7	0,7	19	1,9	12	1,2
CELKEM	1.080	-	1.038	-	976	-	996	-

Jízdy - trasy	KVĚTEN 2018		ČERVEN 2018		-		-	
	Počet jízd	Relativní vyjádření	Počet jízd	Relativní vyjádření	Počet jízd	Relativní vyjádření	Počet jízd	Relativní vyjádření
Nemocnice, lékaři atd.	956	90,0	896	88,5	-	-	-	-
Česká pošta	21	2,0	34	3,4	-	-	-	-
Nám. T. G. Masaryka	46	4,3	38	3,7	-	-	-	-
Úřady	11	1,0	15	1,5	-	-	-	-
Sociální služby	16	1,5	11	1,1	-	-	-	-
Hřbitov	13	1,2	18	1,8	-	-	-	-
CELKEM	1.063	-	1.012	-	-	-	-	-

Zdroj: vlastní